




ESTADO DE SITUACION PATRIMONIAL AL 31 DE MARZO DE 2018

ACTIVO		Guaraníes		PASIVO		Guaraníes	
DISPONIBLE			12.355.491.266	OBLIGACIONES DIVERSAS			586.677.575
CAJA VISTA		9.459.373.169		OBLIGACIONES POR INTERMEDIACIÓN FINANCIERA	45.953.773		
CAJA	9.459.373.169			ACREDORES FISCALES	4.234.417		
INSTITUCIONES FINANCIERAS		2.868.021.517		ACREDORES SOCIALES	47.716.824		
BANCOS OFICIALES DEL PAÍS	1.583.115.317			DIVIDENDOS A PAGAR	-		
BANCOS PRIVADOS DEL PAÍS	594.053.670			OTRAS OBLIGACIONES DIVERSAS	488.772.561		
ENTIDADES DE CRÉDITO NO BANCARIAS	690.832.730			PROVISIONES Y PREVISIONES			154.185.058
OTROS DOCUMENTOS PARA COMPENSAR		28.096.580		PROVISIONES	154.185.058		
CASAS DE CAMBIOS	28.096.580			TOTAL DE PASIVO			740.862.633
CRÉDITOS DIVERSOS RESIDENTES			1.917.032.523	PATRIMONIO			
CRÉDITOS DIVERSOS		1.917.032.523		CAPITAL INTEGRADO		10.000.000.000	
CRÉDITOS VENCIDOS P/INTERM. FINANC.			0	APORTES NO CAPITALIZADOS		0	
SECTOR NO FINANCIERO		0		AJUSTES AL PATRIMONIO		662.862.911	
BIENES DE USO			993.497.821	RESERVAS		2.210.524.343	
PROPIOS		993.497.821		UTILIDAD DEL EJERCICIO		1.530.122	
CARGOS DIFERIDOS			24.663.718	UTILIDADES ACUMULADAS		1.674.905.319	
MEJORAS EN PROP.DE TERCEROS		24.663.718		TOTAL DE PATRIMONIO		14.549.822.695	
TOTAL DE ACTIVO			15.290.685.328	TOTAL DE PASIVO Y PATRIMONIO			15.290.685.328

CUENTAS DE CONTINGENCIAS, ORDEN Y FIDEICOMISOS	Gs.	14.685.499.200
TOTAL DE CUENTAS DE ORDEN	Gs.	14.685.499.200

PERDIDAS	Guaraníes	GANANCIAS	Guaraníes
PERDIDAS POR VALUACIÓN	858.179.420	GANANCIAS POR VALUACIÓN	2.819.150.904
PERDIDAS POR INCOBRABILIDAD	0	DESAFECTACION DE PREVISIONES	0
PERDIDAS POR SERVICIOS	1.440.701	GANANCIAS POR SERVICIOS	107.811.337
OTRAS PERDIDAS OPERATIVAS	1.649.118.012	OTRAS GANANCIAS OPERATIVAS	0
PERDIDAS EXTRAORDINARIAS	0	GANANCIAS EXTRAORDINARIAS	0
PERDIDAS OPERATIVAS POR CAMBIO Y ARBITRAJE	2.019.152.061	GANANCIAS OPERATIVAS POR CAMBIO Y ARBITRAJE	1.572.458.075
RESULTADO DEL EJERCICIO	1.530.122	TOTAL	4.529.420.316
TOTAL	4.529.420.316		


C.P. Rocío Ramírez
 Contadora


Abog. MARY ALICE VALDEZ GONZALEZ
 Vice Presidente

DIRECTORIO

DIRECTOR-PRESIDENTE	: Sr. CESAR GUILLERMO VERA SUBELDIA
DIRECTOR-VICEPRESIDENTE	: Abog. MARY ALICE VALDEZ GONZALEZ
DIRECTOR TITULAR	: Lic. LAURA MABEL ARREDONDO LUGO



NOTAS A LOS ESTADOS CONTABLES AL 31 DE MARZO DE 2018

A) CONSIDERACION POR LA ASAMBLEA DE ACCIONISTAS

Los Estados Financieros de Norte Cambios SAECA al 31 de marzo de 2018 seizan considerados por la asamblea ordinaria de accionistas 2018, dentro del plazo establecido en los estatutos sociales y el artículo 1079 del código civil.

B) INFORMACION BASICA SOBRE LA ENTIDAD FINANCIERA

b.1) Naturaleza Jurídica

Sociedad Anónima Ralsona de Capital Abierto, autorizada por la lles. N° 6 Acta n° 25 de fecha 15 de junio de 2007.

b.2) Base de preparación de los Estados Contables

Los estados contables expuestos han sido formulados según resolución N° 723/95, del Banco Central del Paraguay, siguiendo instrucciones y normas contables. En General los registros son mantenidos al costo histórico, salvo las cuentas de Bienes de Uso, las que se exponen a valores actualizados, para reflejar así los efectos de las variaciones, en el poder adquisitivo de la moneda nacional.

b.3) Sucursales en el Exterior

La entidad no cuenta con sucursales en el Exterior.

b.4) Participación con otras Sociedades

La entidad no tiene participación con otras sociedades.

b.5) Composición del capital y características de las acciones

Capital social : Gs. 10.000.000.000
Capital Integrado : Gs. 10.000.000.000

b.6) Nomina de la Dirección y el Personal Superior

Presidente : Sr. Cesar Guillermo Vera Subeldia
Vice Presidente : Abog. Mary Alice Valdez González
Director Titular : Lic. Laura Mabel Arredondo Lago
Síndico Titular : C.P. Daisy Alicia Benites Martínez

C) INFORMACION REFERENTE A LOS ACTIVOS Y PASIVOS

c.1) Valuación de la moneda extranjera

Moneda	Cantidad	Moneda	Valor
Dólar Americano	5.548,29	Real	1.661,86
Yen Japonés	52,13	Peso Argentino	275,31
Libra Esterlina	1.829,42	Sol Peruano	1.729,43
Francos Suizo	5.510,91	Peso Uruguayo	195,91
Euro	9.849,92	Peso Chileno	5,13

c.2) Posición en Moneda extranjera

Concepto	Importe arbitr. a Dólares USA	Importe Equiv. en Guaraníes
Activos totales en Mon. Extranj.	1.670.249,39	9.267.249.920
Pasivos totales en Mon. Extranj.	0,00	0
Posición comprada en M/E	1.670.249,39	9.267.249.920

MONEDA	POSICION		Arbitraje a Dólares
	Comprada	Vendida	
USD Efectivo	4.568.782.586	0	825.187,78
Peso Argentino	107.125.599	0	19.267,86
Real	2.782.222.672	0	501.119,84
Otros	1.800.819.064	0	326.193,91
TOTAL	9.267.249.920	0	1.670.249,39

c.3) Valores Públicos

La entidad no posee inversiones en valores Públicos.

c.4) Activos y Pasivos con cláusulas de reajuste

No existen Activos y Pasivos con cláusulas de reajuste

c.5) Cartera de Créditos

No posee.

c.6) Provisiones sobre riesgos directos y contingentes.

No existen provisiones sobre riesgos directos y contingentes

c.7) Inversiones

La entidad no posee inversiones

c.8) Bienes de Uso

Los bienes de uso se exponen por su costo revaluado, en suero con la variación de precios al consumo, deducidas las depreciaciones acumuladas sobre la base de las tasas determinadas la Ley 125/91, y su modificatoria, la Ley 7421/04

Concepto	Tasa de deprec. en % A.	valor de costo revaluado	Depreciación Acumulada	Valor Contable
Muebles y útiles	10%	1.312.683.021	-1.068.266.228	244.416.793
Máquinas y equipos	10%	1.523.755.335	-1.221.517.385	302.238.450
Equip. de comp.	20%	2.118.640.903	-1.671.798.224	446.842.679
Total		4.955.079.259	-3.961.581.838	993.497.821

c.9) Cargos Diferidos

Concepto	Saldo neto inicial	aumentos	Amortizaciones	Saldo neto final
Mejoras en inst. en inmuebles arrendados	30.691.316	0	6.027.598	24.663.718
Total	30.691.316	0	6.027.598	24.663.718

c.10) Pasivos Subordinados

No existen pasivos subordinados.

c.11) No existen limitaciones a la libre disponibilidad de los Activos o del Patrimonio, ni cualquier restricción al derecho de propiedad.

c.12) No existen garantías otorgadas respecto a pasivos.

c.13) Distribución de créditos y obligaciones por intermediación financiera

Según sus vencimientos.

La Entidad no otorga créditos, por consiguiente carece de obligaciones por intermediación financiera.

c.14) La entidad no posee Cartera de clientes.

c.15) La Entidad no posee créditos y contingencias con personas y empresas vinculadas.

D) PATRIMONIO

D.1) Estado de Evolución del Patrimonio Neto

Correspondiente al ejercicio económico inicial. Finalizado el 31/03/2018 (Expresado en Guaraníes)

Concepto	saldo al inicio del ejercicio	Aumentos	Disminución	Saldo al cierre del ejercicio
Capital Integrado	10.000.000.000	0	0	10.000.000.000
Aportes no Capitalizados	0	0	0	0
Ajustes al Patrimonio Res. Revaluo	662.862.911	0	0	662.862.911
Reserva Legal	2.210.524.343	0	0	2.210.524.343
Resultados Acumulados	1.674.905.319	0	0	1.674.905.319
Utilidad del Ejercicio	0	1.530.122	0	1.530.122
Para Reservas Legales	0	0	0	0
Aporte por aumento de capital	0	0	0	0
Dividendos a pagar	0	0	0	0
Aporte por aumento de capital	0	0	0	0
Total	14.548.282.575	1.530.122	0	14.549.822.697

E) INFORMACION REFERENTE A LAS CONTINGENCIAS

e.1) Líneas de créditos

No aplicable.

F) INFORMACION REFERENTE A LOS RESULTADOS

f.1) Reconocimiento de las ganancias y pérdidas

Para el reconocimiento de las ganancias y las pérdidas se ha aplicado el principio Contable de la conservación.

f.2) Diferencia de cambio de moneda extranjera

Concepto	Impacto en Gs.
Generación porvaluación de Activos y Pasivos Financieros en M/E.	2.849.180.904
Pérdidas por Valuación de Activos y Pasivos Financieros en M/E.	858.179.420
Diferencia de cambio neto sobre Activos y Pasivos en M/E.	3.707.330.324
Diferencia de cambio neto sobre el total de activos y pasivos en M/E.	5.707.330.324

G) HECHOS POSTERIORES AL CIERRE DEL EJERCICIO


No existen hechos significativos que alteren o modifiquen los estados contables, posteriores al cierre del ejercicio.

H) EFECTOS INFLACIONARIOS

No se ha realizado procedimiento alguno de ajuste por inflación.

C.P. Rocío Ramírez
Contadora

Abog. MARY ALICE VALDEZ GONZALEZ
Vice Presidente





ESTADO DE FLUJO DE EFECTIVO.

AL 31 DE MARZO DE 2018 (EXPRESADO EN GUARANIES)

31/03/2018

Flujo de efectivo por actividades operativas	
Efectivo recibido en operaciones de cambios	4.421.608.979
Otros ingreso operativos	107.811.337
Efectivo generado (usado) por otras actividades	0
Efectivo pagado en concepto de:	
Gastos financieros	-2.877.331.481
Gastos Operativos	-1.649.024.147
Resultado en operaciones antes de los cambios de activos operativos	3.064.688
(Aumento) Disminución de activos operativos	
Instituciones Financieras - Vista	-631.271.846
Créditos Vigentes S.F.	326.751.228
Créditos Vencidos p/ Interm Financ.	0
Créditos diversos	-1.403.433.232
(Aumento) Disminución de pasivos operativos	
Giros y transferencias a pagar	-23.901.327
Obligaciones diversas	438.149.941
Provisiones y previsiones	45.748.163
Impuesto a la Renta	0
Efectivo neto usado por actividades operativas	-1.244.892.385
Flujo de efectivo por actividades de inversión	
Adquisición de bienes de uso	-142.233.469
Cargos Diferidos	0
Aporte para aumento de Capital	0
Pago de dividendos	0
Efectivo neto usado por actividades de inversión	-1.387.125.854
Aumento neto de efectivo y sus equivalentes	1.387.125.854
Efectivo y sus equivalentes al principio del periodo	10.846.499.023
Efectivo y sus equivalentes al final del periodo	9.459.373.169
	0


 **C.P. Rocio Ramirez**
 Contadora


 **MARY ALICE VALDEZ GOMEZ**
 Vice Presidente